

ALTSTEINZEIT 10

Neandertaler

Partnerarbeit

MATERIAL:

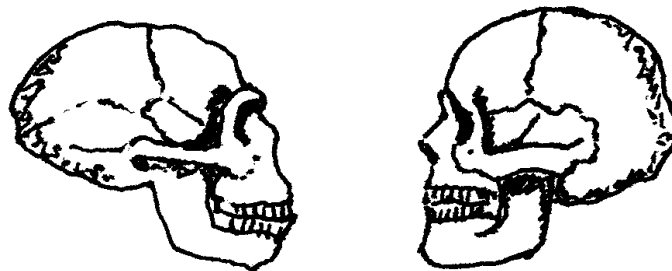
- Notizmaterial
- Bilder
- grosses Linienblatt

ARBEITEN:

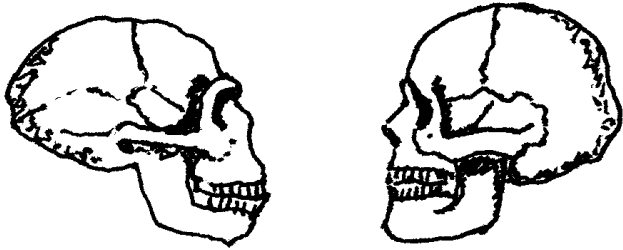
- Öffnet auf dem Computer den „Internet - Explorer“.
- Tippt oben im Feld „www.fluh.buz.ch“ ein.
- Jetzt erscheint die Homepage der Schule Röschenz. Wenn nicht, tippt noch einmal „www.fluh.buz.ch“ ein. Sollte es jetzt immer noch nicht funktionieren, meldet euch beim Lehrer.
- Drückt auf den Knopf „Links“.
- Wählt, welche Seiten über Neandertaler ihr lesen wollt, schaut unbedingt die Seite mit den Bilder (Die unterste) genau an.
- Macht euch Notizen, speziell über alles, was ihr nicht versteht.
- Ihr fragt nach, was ihr nicht verstanden habt.
- Klebt die Bilder auf das grosse Linienblatt.
- Schreibt zu den Bildern mit Bleistift, was ihr gelernt habt.
- Auf der Rückseite des Blattes habt ihr Platz für andere gelernte Dinge. Zeichnet und schreibt.

KONTROLLE:


- Gebt das Arbeitsblatt ab.
- Wenn das Blatt korrigiert ist, überfahrt ihr mit Füllfeder.



Neandertaler



Neandertaler Homo sapiens



(Bild Handwerker)

(Bild Begräbnis)