


Die direkte Rede

Immer, wenn jemand etwas sagt, wird dies mit Anführungs- und Schlusszeichen („Hallo“) eingegrenzt.

Es gibt drei verschiedene Möglichkeiten:

1.) Wenn der **erklärende Teil vorausgeht**, wird er durch **Doppelpunkt** abgeschlossen und die direkte Rede beginnt mit einem **Grossbuchstaben**.

Bsp.: xxxxxxxxxxxx : „  .“



Die Lehrerin sagt: „Diese Regel ist nicht schwer.“

2.) Wenn die **direkte Rede** dem erklärenden Teil **vorausgeht**, wird dazwischen ein **Komma** gesetzt und der erklärende Teil beginnt mit einem **Kleinbuchstaben**.

Bsp.: „ “, xxxxxxxxxxxx .

„Diese Regel ist nicht schwer“, sagt die Lehrerin.

3.) Wenn der **erklärende Teil** in die direkte Rede **eingeschoben** ist, wird an seinem **Anfang** und an seinem **Ende** ein **Komma** gesetzt. Der erklärende Teil und der zweite Teil der direkten Rede beginnen mit **Kleinbuchstaben**.

Bsp.: „ “, xxxxxxxxxxxx , „  .“

„Diese Regel“, sagt die Lehrerin, „ist nicht schwer.“

4.) Wenn die direkte Rede mit einem Frage- oder Ausrufezeichen abgeschlossen wird, beginnt der erklärende Teil **trotzdem** mit einem **Kleinbuchstaben**.

Bsp.: „ !“ , xxxxxxxxxxxx .

„Gut gemacht!“ , sagt die Lehrerin.